





INSTRUCCIÓN ASEMBLEA TELEMÁTICA (CISCO WEBEX)

- **Unirse á reunión, na data e hora indicadas, facendo click** na ligazón (“UNIRSE A LA REUNIÓN”) que se remitirá, ao correo electrónico que nos indicaredes (a mais tardar o 17/12/2020).
- Unha vez conectado, na pestana de arriba **Audio e vídeo** comprobar **Altofalante/s, micrófono e cámara:**



- **Abrir/pechar micrófono:**




DELEGACIÓN

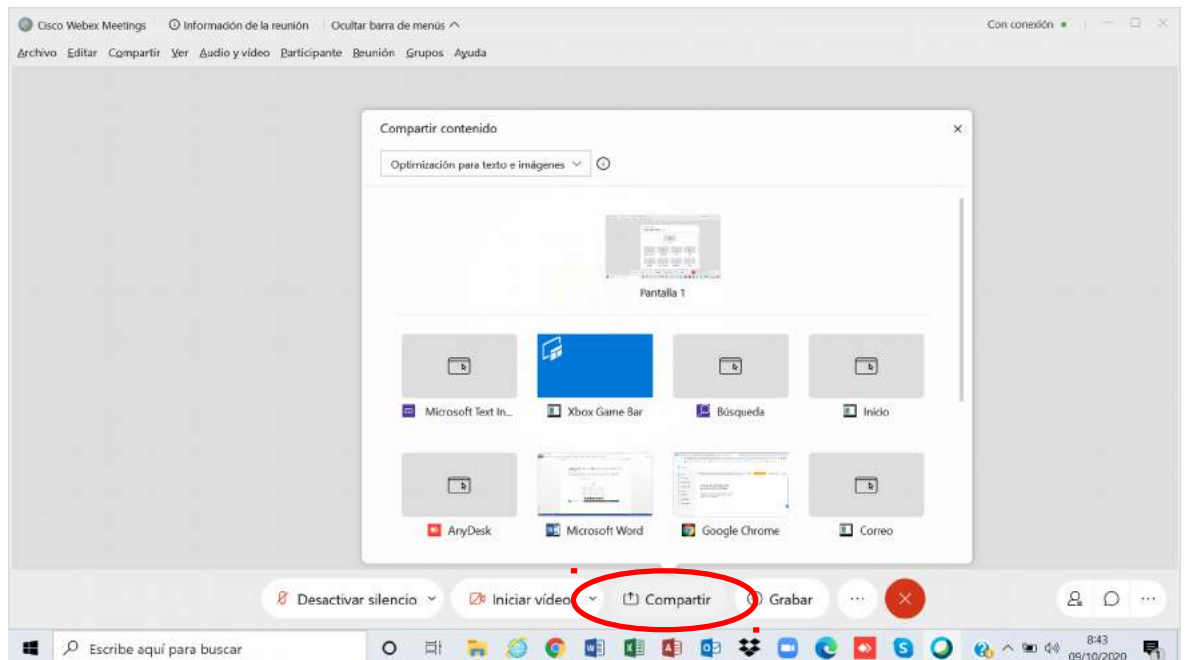
PONTEVEDRA: Soportais da ferrería nº4, 2º I * Tfno. E fax: 986 846117 * 36002 Pontevedra.



- **Acender/apagar cámara:** (no caso de mala conexión recoméndase apagar a cámara). Ao lado está o botón para acender/apagar o micro, o que tamén pode ser conveniente para garantir a calidade do son, e da conexión en xeral.



- **Compartir contido:** (por si se quere mostrar algo ao resto de participantes)

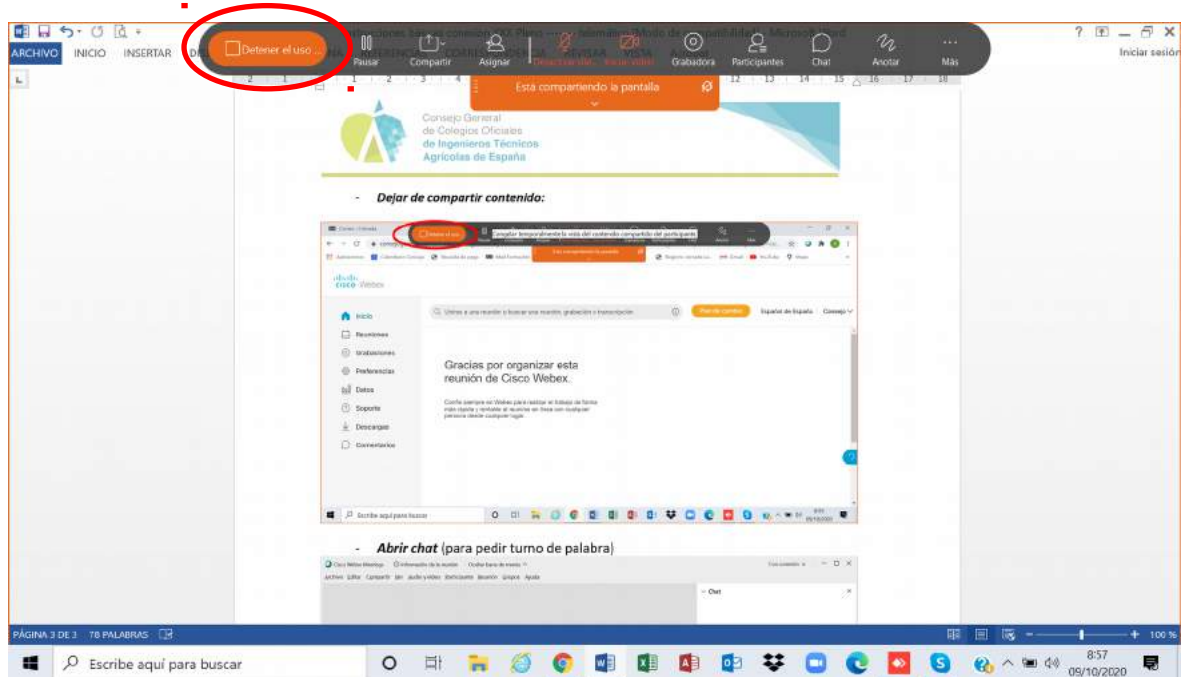


DELEGACIÓN

PONTEVEDRA: Supportais da ferrería nº4, 2º I * Tfno. E fax: 986 846117 * 36002 Pontevedra.



- **Deixar de compartir contido:**



- **Abrir chat** (para pedir quenda de palabra)

